



DESIGNGUIDE

VERSION 1.0 // 2018

JACOBYBSEN

INDHOLD

Gå direkte til et emne ved at klikke på menupunktet.

Du kan på alle sider komme tilbage til denne side ved at klikke på pilen som er placeret øverst i venstre side.

DESIGNELEMENTER

- 1.01 LOGO
- 1.02 RESPEKTAFASTAND
- 1.03 LOGOVARIANTER
- 1.04 FARVER
- 1.05 CORPORATE FONT
- 1.06 OFFICE FONT

IMPLEMENTERING

- 2.01 VISITKORT
- 2.02 BREVLINJE
- 2.03 SALGSMAPPE
- 2.04 MAILSIGNATUR
- 2.05 ARTIKLER
- 2.06 SKILTE



LOGO

Logoet må aldrig modificeres og skal altid bruges efter retningslinjerne!

Logoet findes i tre farvevarianter.

Logoets bredde skal altid være minimum 30 mm.

JACOBSSEN

Bredde 30 mm




JACOBYBSEN



RESPEKTAFSTAND

For at sikre at logoet fremstår markant og uforstyrret, bør de angivne respekt-afstande til øvrige grafiske elementer altid overholdes.

Afstanden er dynamisk i forhold til den aktuelle logostørrelse og svarer altid til højden på O'et.





LOGOVARIANTER

Anbefalet brug af logoet er enten:

- Logo i Sort + Lilla på hvid baggrund
- Logo i Hvid + Lilla på sort baggrund
- Logo i Hvid på sort baggrund

Som udgangspunkt foretrækkes det sorte/lilla logo altid. Hvis baggrunden er mørk kan det hvide/lilla logo bruges.

Det negative logo bør kun benyttes i særlige tilfælde, f.eks. ét-farvet tryk.

JACOBSEN

JACOBSEN

JACOBSEN




FARVER

Jacobsen Sort er logofarven og bruges også som skriftfarve i publikationer, præsentationer o.l.

Jacobsen Lilla bruges til markeringer og som en effektiv accent-farve til f.eks. knapper, ikoner etc.


Farven anvendes også i det primære logo sammen med Jacobsen Sort.

Hvid benyttes kun i begrænset omfang, f.eks. på mørke baggrunde o.l.



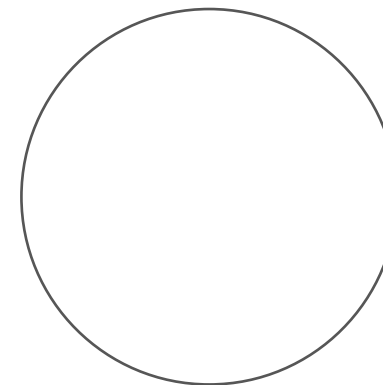
Jacobsen Sort

CMYK: 0, 0, 0, 80
RGB 88, 88, 88
HEX: #585858
PANTONE: 425 C



Jacobsen Lilla

CMYK: 35, 100, 35, 10
RGB 139, 31, 90
HEX: #8B1F5A
PANTONE: 215 C



Jacobsen Hvid

CMYK: 0, 0, 0, 0
RGB 255, 255, 255
HEX: #FFFFFF



CORPORATE FONT

Futura er en moderne og letlæselig skrift som med sine geometriske former passer godt til logoets design. De primære vægte der anvendes er Book og Bold eller en kombination af disse.

Kontakt vores marketingsafdeling hvis du ønsker at anvende Futura da skrifttypen kræver særskilt licens.

abcdefghijklmnopqrstuvwxyzæøå
ABCDEFGHIJKLMNOPQRSTUVWXYZÆÅØ
1234567890

Futura Std Book - 16/19

abcdefghijklmnopqrstuvwxyzæøå
ABCDEFGHIJKLMNOPQRSTUVWXYZÆÅØ
1234567890

Futura Std Bold - 16/19

Int re, aria que exerem vid qui dendantium harchit
ium quis derupta quae. Lam res auda necti comnis
dolor aspellabor magnatum nonest, omnis es
netur, sam lam, sum fugiaectem audit im ipienderi
volor as est doluptaqui cone officipsus essitat
quiduci conecae quas dolorentiis ipietur ehenihi
citecer umquiae pernam, qui qui int.Daerum quam
volumqu iandit volorporesti comnimu scimusciae.
Genducitem aborumet ipsum idebit adis
doluptatem rectem is voluptus, quae corecae etur,
aditem alic torpore quiatur a qui ad mi, sam quunt

Futura Std Book - 11/15

lam remporero voluptatint doloremmodita voloreh
enecumque renitam et as nonsend anducimus ex
es nobis dic te ellaborectur magnimperum eaqui
as expereium eumquaspelis adis ex escieniscim
ea earum, con provit veligenis deles prat odicid
molorro od erspid maximusament optiumqui te
as a comniendus, voluptatem voloremporem
aut omnis sequi quaes doles quam cum que
doluptatus, cus mil idiosam re, saeceatatum imai
volo eicitia volupti onessequi volorientiam qui
doluptatur, temolo cusda con rem harum.



OFFICE FONT

Fonten Myriad anvendes når valg af typografi er til standard Office-arbejde o.l.

Eksempler på dette er produkthåndbøger, emails, Powerpoint-præsentationer o.l.

De primære vægte der anvendes er Regular og Bold.

abcdefghijklmnopqrstuvwxyzaeoå
ABCDEFGHIJKLMNPOQRSTUVWXYZÆÅØ
1234567890

Myriad Pro Regular - 16/19

abcdefghijklmnopqrstuvwxyzaeoå
ABCDEFGHIJKLMNPOQRSTUVWXYZÆÅØ
1234567890

Myriad Pro Bold - 16/19

Int re, aria que exerem vid qui dendantium harchit
ium quis derupta quae. Lam res auda necti comnis
dolor aspellabor magnatum nonest, omnis es
netur, sam lam, sum fugiaectem audit im ipienderi
volor as est doluptaqui cone officipsus essitat
quiduci conecae quas dolorentiis ipietur ehenihi
citecer umquiae pernam, qui qui int.Daerum quam
volumqu iandit volorporesti comnimu scimusciae.
Genducitem aborumet ipsum idebit adis doluptatem
rectem is voluptus, quae corecae etur, aditem
alic torpore quiatur a qui ad mi, sam quant lam

remporero voluptatint doloremmodita voloreh
enecumque renitam et as nonsend anducimus ex
es nobis dic te ellaborectur magnimperum equi
as expereium eumquaspelis adis ex escieniscim
ea earum, con provit veligenis deles prat odicid
molorro od erspid maximusament optiumqui te as a
comniendus, voluptatem voloremporem aut omnis
sequi quaes doles quam cum que doluptatus, cus mil
idiosam re, saeceatatum imαιο volo eicitia volupti
onessequi volorientiam qui doluptatur, temolo cusda
con rem harum.

Myriad Pro Regular - 11/14



VISITKORT

Skabelon til design af visitkort administreres af Marketing.

Kontakt afdelingen for mere information.

JACOBYENSEN

LARS BO MEIXNER

Software Developer



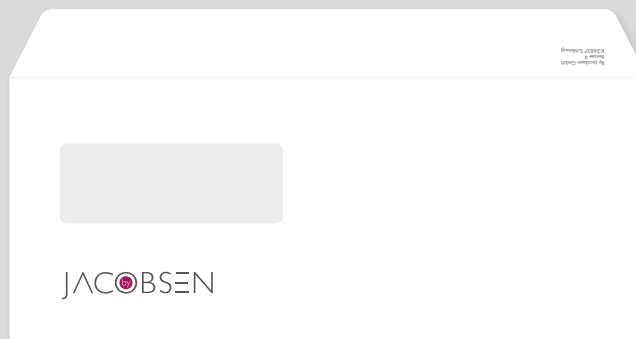
ILENSEE 9 // 24837 SCHLESWIG // EMAIL: BO@BYJACOBSSEN.DE // TELEFON: +49 12345 123456789



BREVLINJE

Skabeloner til design af brevpapir og kuverter administreres af Marketing.

Kontakt afdelingen for nærmere information.





SALGSMAPPE

Skabeloner til design salgsmapper administreres af Marketing.

Kontakt afdelingen for nærmere information.





MAILSIGNATUR

Email-signaturer administreres af IT.

Kontakt afdelingen for nærmere information.

Mit freundlichen Grüßen / Best regards / Med venlig hilsen
by Jacobsen GmbH

Lars Bo Meixner
Software Developer

Ilensee 9
D-24837 Schleswig
Tyskland

Telefon: +49 12345 123456789
Email: bo@byjacobsen.de
Web: www.byjacobsen.de

JACOBYSEN



ARTIKLER

Den overordnede regel for brug af logoet på reklameartikler er, at logoet står for sig selv og overholder respektafstanden!

Reklameartikler administreres af Marketing.

Kontakt afdelingen for nærmere information.





SKILTE

Den overordnede regel for brug af logoet på skilte er, at logoet står for sig selv og overholder respektafstanden!

Skilte og design af disse administreres af Marketing.

Kontakt afdelingen for nærmere information.

